

# Jednotka TIP-ON BLUMOTION

Podpora pri výbere

[www.blum.com](http://www.blum.com)



## Memo

i

Informácie



Uvedené príklady použitia sú len orientačné, pretože očakávaná celková hmotnosť závisí aj od systému výsuvu, menovitej dĺžky, výšky čela, konštrukčného materiálu a plánovaných uložených vecí.



Vhodnú jednotku TIP-ON BLUMOTION si pohodlne vypočítate pomocou konfigurátora výrobkov. Jednoducho zadajte konfiguráciu výsuvu a prepojte ju s ponukou uložených vecí!



➤ [www.blum.com/  
configurator](http://www.blum.com/configurator)

➤ Ďalšie informácie o TIP-ON BLUMOTION nájdete na adrese [www.blum.com/tiponblumotion](http://www.blum.com/tiponblumotion)



### Výber vhodnej jednotky TIP-ON BLUMOTION

V našej ponuke sú rôzne jednotky TIP-ON BLUMOTION, prispôsobené podľa rozsahov hmotností a menovitých dĺžok. Sú prispôsobené pre celkovú hmotnosť výsuvu s čelom vrátane zaťaženia.

Pre optimálnu funkciu otvárania a dovierania je dôležité použiť odporúčanú jednotku TIP-ON BLUMOTION.

Z príkladov použitia získate orientačné hodnoty hmotností naplneného výsuvu. Pri výbere optimálnej jednotky TIP-ON BLUMOTION porovnajte uvedené príklady použitia s odporúčanými rozsahmi hmotnosti, alebo jednoducho použite náš konfigurátor výrobkov.

# Jednotka TIP-ON BLUMOTION



## Príklady použitia – podpora pri výbere

### Jedálenský príbor



KB 600, NL 500

11 kg

Hmotnosť v prázdnom stave

5.6 kg

### Rôzne drobnosti



KB 600, NL 500

9 kg

Hmotnosť v prázdnom stave

5.6 kg

### Pracovné kuchynské príbory a pomôcky



KB 600, NL 500

11 kg

Hmotnosť v prázdnom stave

5.6 kg

### Príbory na varenie



KB 600, NL 500

9 kg

Hmotnosť v prázdnom stave

5.6 kg

### Konzervy a poháre na jednorazové použitie



KB 600, NL 500

21 kg

Hmotnosť v prázdnom stave

7.7 kg

### Raňajkové cereálie



KB 600, NL 500

20 kg

Hmotnosť v prázdnom stave

7.7 kg

### Prílohy a prisady



KB 600, NL 500

23 kg

Hmotnosť v prázdnom stave

7.7 kg

KB = Šírka korpusu

### Nechladené nápoje



KB 600, NL 500

35 kg

Hmotnosť v prázdnom stave

9.5 kg

NL = menovitá dĺžka

### Tanier



KB 900, NL 500

40 kg

Hmotnosť v prázdnom stave


11 kg

## Príklady použitia – podpora pri výbere

## Jednotka TIP-ON BLUMOTION



### Plastové nádoby na potraviny



KB 900, NL 500

20 kg

Hmotnosť v prázdnom stave

11 kg

### Špeciálne riady



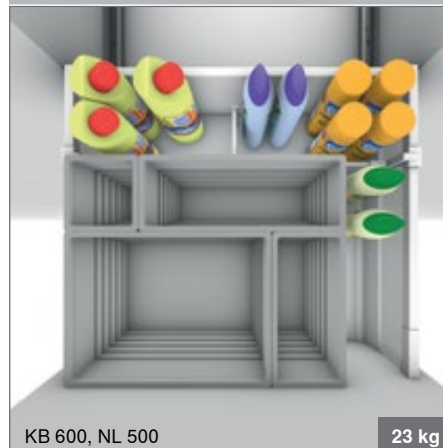
KB 600, NL 500

20 kg

Hmotnosť v prázdnom stave

7.7 kg

### Odpad (vrátane) a čistiace prostriedky




KB 600, NL 500

23 kg

Hmotnosť v prázdnom stave

9.5 kg

### Koreniny




KB 450, NL 500

14 kg

Hmotnosť v prázdnom stave

7.5 kg

### Ocot a olej



KB 300, NL 500

15 kg

Hmotnosť v prázdnom stave

5.9 kg

### Ocot, olej a dosky na krájanie



KB 450, NL 500

24 kg

Hmotnosť v prázdnom stave

10 kg

### Misky a sitká



KB 600, NL 500

21 kg

Hmotnosť v prázdnom stave

7,7 kg

KB = Šírka korpusu

### Hrnce a panvice



KB 900, NL 500

30 kg

Hmotnosť v prázdnom stave

11 kg

NL = menovitá dĺžka



### Informácie

Uvádzaná hmotnosť platí pre výsuv s čelom vrátane, resp. bez zaťaženia.

Na výpočet hmotnosti uvedených príkladov použitia bol použitý zásuvkový systém spoločnosti Blum.

## Jednotka TIP-ON BLUMOTION



## Odporúčané rozsahy hmotnosti

### LEGRABOX

Súprava jednotky TIP-ON BLUMOTION a unášača TIP-ON BLUMOTION				Odporúčané rozsahy hmotností* pre optimálnu otváraciu a dovieraciu funkciu						
Menovitá dĺžka (NL)	Jednotka	Typ č.		< 10 kg	20 kg	30 kg	40 kg	50 kg	60 kg	70 kg
				270–300 mm	S0	T60L704x	≤ 10			
	S1	T60L714x	> 10–20							
350–650 mm	L1**	T60L734x	≤ 20							
	L3	T60L754x				15–40				
	L5	T60L757x						35–70		

\*\* L1 sa nedá kombinovať s vedením pre vysoké zaťaženie (70 kg)

### TANDEMBOX

Súprava jednotky TIP-ON BLUMOTION a unášača TIP-ON BLUMOTION				Odporúčané rozsahy hmotností* pre optimálnu otváraciu a dovieraciu funkciu						
Menovitá dĺžka (NL)	Jednotka	Typ č.		< 10 kg	20 kg	30 kg	40 kg	50 kg	60 kg	65 kg
				270–300 mm	S0	T60B303x	≤ 10			
	S1	T60B313x	> 10–20							
350–650 mm	L1**	T60B333x	≤ 20							
	L3	T60B353x				15–40				
	L5	T60B356x						35–65		

\*\* L1 sa nedá kombinovať s vedením pre vysoké zaťaženie (50 kg a 65 kg)

### MOVENTO

Súprava jednotky TIP-ON BLUMOTION a unášača TIP-ON BLUMOTION				Odporúčané rozsahy hmotností* pre optimálnu otváraciu a dovieraciu funkciu					
Menovitá dĺžka (NL)	Jednotka	Typ č.		< 10 kg	20 kg	30 kg	40 kg	50 kg	60 kg
				270–320 mm	S0	T60L704x	≤ 10		
	S1	T60L714x	> 10–20						
350–750 mm	L1**	T60L734x	≤ 20						
	L3	T60L754x				15–40			
	L5	T60L757x						35–60	

\*\* L1 sa nedá kombinovať s vedením pre vysoké zaťaženie (60 kg)

\* Uvádzaná hmotnosť platí pre výsuv s čelom vrátane zaťaženia

Na dosiahnutie optimálnej funkčnosti a optimalizovanie spúšťacej oblasti TIP-ON BLUMOTION použite synchronizačný hriadeľ.



#### Informácie

Ak celková hmotnosť výsuvu leží v oblasti prekrytia dvoch jednotiek TIP-ON BLUMOTION, musíte sa rozhodnúť, na ktorú funkciu pohybu je kladený väčší dôraz. Aby sa však výsuv mohol zatvárať menším švihom, odporúčame slabšiu jednotku TIP-ON BLUMOTION. Ak sa však výsuv má otvárať s väčšou výsuvacou dráhou, správna voľba je silnejšia jednotka TIP-ON BLUMOTION.